



C.E.I.P. Simón Bolívar
Málaga

PROGRAMACIÓN DEL GRUPO SEGUNDO - SEMANA DEL 25 AL 29 DE MARZO

LENGUA ESPAÑOLA



LUNES

Lectura. Libro pág 166. Hacer la actividad digital .Escribir lo que has hecho el fin de semana. Corregir los ejercicios de la semana anterior.

MARTES

Lectura .Libro pág 168. Hacer actividad digital.

MIÉRCOLES

Lectura. Libro pág 169. Hacer la actividad digital.

JUEVES

Lectura. Escribe un texto informativo sobre un monumento de Málaga (teatro romano, alcazaba, etc). Si no has visitado ninguno, busca información en internet para hacerlo.

VIERNES

Lectura. Libro pág 170. Mandarme esa página.

Para cualquier consulta os doy mi correo electrónico: pilarguga@hotmail.com Por favor, mandar los deberes, en el mismo correo. Gracias.



C.E.I.P. Simón Bolívar
Málaga

MATEMÁTICAS



MARTES

Libro: pág 190-191-192. Corregir los ejercicios de la semana anterior.

MIÉRCOLES

Libro: pág 180 y 193. Hacer la actividad digital. Hacer una numeración del 999 al 800 de dos en dos.

JUEVES

Libro: pág 194. Mandar esta página. Hacer las cuentas:

$342+12+321=$

$612+123+16=$

$451-232=$

$759-234=$

$561-391=$

$32 \times 6 =$

$56 \times 7 =$

$81 \times 9 =$

$64 \times 5 =$

$62 \times 4 =$

$38 \times 3 =$

$25 \times 2 =$

VIERNES

Libro: pág 195 y 196. Mandar la página 195.

CIENCIAS NATURALES



LUNES

Libro: pág 91 (ejercicios 2 y 3) . Estudiar .Corregir los ejercicios de la semana anterior. Hacer la actividad digital.

MARTES

Libro: pág 92. Estudiar.

VIERNES

Libro: pág 93.Actividad digital.



C.E.I.P. Simón Bolívar
Málaga

CIENCIAS SOCIALES



MIÉRCOLES

Libro: pág 95 (ejercicio 3). Corregir los ejercicios de la semana anterior. Hacer la actividad digital.

JUEVES

Libro: pág 96 y 97 (ejercicio 1). Estudiar.

E. ARTÍSTICA



Pintar un pulpo y los botones de las patas los podéis hacer de trocitos de papel o bolitas o botones. Antes de empezar a dibujar, tomaros tiempo para pensar cómo es y si no sabes puedes ayudarte de imágenes de internet.

TRABAJOS QUE HAY QUE ENTREGAR

LENGUA. Mandar la página 170.

MATEMATICAS. Mandar la página 195 y 196.

PLASTICA. Mandarme el dibujo.

Mi correo es: pilarguga@hotmail.com



C.E.I.P. Simón Bolívar
Málaga

INGLÉS



ACTIVIDADES DE INGLÉS PARA 2º DE PRIMARIA: SEMANA DEL 25 AL 29 DE MAYO

Hello, children!: Ready, steady, go! Esta semana seguiremos avanzando en la unidad 6, pero también finalizaremos con la numeración.

LESSON 1

Vamos a aprender a contar qué vemos en un dibujo o en una foto. Para ello, usaremos la expresión siguiente:

- **There's** o **There is**: Hay...
Example: **There's a cat under my table.** = Hay un gato debajo de mi mesa.

Página 66

1. Oímos y entonamos (audio 2.38)

Palabras o expresiones nuevas:

I really like: Realmente me gusta

It's really scary: Es realmente terrorífico

Hairy: Peludo (recordad que "hair" significa "pelo")

2. Oímos y decimos de cuál de los dos dibujos nos están hablando.

skeleton: esqueleto **mummy: momia** **picture: cuadro** **plane: avión**

car: cochemammoth: mamut **bike: bici** **bedside table: mesilla de noche**

Libreta

1. Fecha
2. Escribimos cuatro frases observando el dibujo 1 y otras cuatro, sobre el dibujo 2, la que escribo en el ejemplo, no vale.

Example: There's a bedside table in picture 1.



C.E.I.P. Simón Bolívar
Málaga

LESSON 2

Página 67

1. Imaginamos que hemos ido a visitar el “Museo del Transporte”, leemos y completamos la postal que le ha escrito un alumno a su abuela después de hacer la excursión.
2. Oímos y repetimos varias veces (audio 2.40). Vamos a prestar atención a las palabras que en inglés terminan en “-ing”.
3. Oímos y repetimos las rimas varias veces(audio 2.41).

swing: columpio ring: anillo

Libreta

1. Fecha
2. Escribimos los números del 90 al 100 (ninety..... one hundred)

LESSON 3

Repasamos los números

Página 68

1. Leemos y ponemos las pegatinas. Oímos y numeramos (audio 2.42).
2. Leemos las frases que están debajo de cada recuadro, las completamos imaginando que hemos salido de excursión y luego, hacemos un dibujo.

TAREA EVALUABLE

Ficha interactiva:

<https://www.liveworksheets.com/cg24401sz>

Los números de la columna derecha, hay que escribirlos en el cuadradito.

En la columna de la izquierda hay que oír el número y pinchar la flechita para elegir cuál hemos oído.



C.E.I.P. Simón Bolívar
Málaga

MÚSICA




2º DE PRIMARIA MÚSICA Semana del 25 al 29 de mayo

Seguimos trabajando el compás. Vimos el de dos tiempos y

Ahora el de 3 TIEMPOS

Observa el cuadro con el valor de las figuras para que te sirva de referencia para hacer las actividades

Figuras	Silencios	Duraciones
Redonda 		4 tiempos
Blanca 		2 tiempos
Negra 		1 tiempo
Corchea 		medio tiempo

Entra en el libro digital y en la página 39. Lee el APRENDEMOS y realiza la actividad pinchando en el recuadro azul. Es de repaso.

Luego haz la actividad nº 3 pinchando en el recuadro azul. Es para reconocer los compases de 2 y 3 tiempos.

Si no has enviado el vídeo con la canción y la percusión de la página 34 me lo envías.

Correo ceipsimonbolivar@gmail.com



C.E.I.P. Simón Bolívar
Málaga

E. FÍSICA



Esta semana quiero que **aprendáis por qué debemos hacer actividad física, ejercicio y deporte.**

Para ello debéis **ver el vídeo** que está en el blog de Educación Física ([PARA VERLO PINCHA AQUÍ](#)).

Después debéis **responder al cuestionario** ([PARA VERLO PINCHA AQUÍ](#)). Una vez que la realices dale a **ENVIAR** y me llegará directamente. Si le das a **VER PUNTUACIÓN** podrás saber la nota y en lo que te has equivocado.

La última tarea que os pongo esta semana es salir y hacer ejercicio de 3 a 5 días si es posible (dar un paseo andando, con el patinete, bicicleta...).

VALORES SOCIALES



JUEVES.

Práctica actitudes positivas al relacionarte con otros. Piensa en la importancia de asumir hábitos y actitudes positivas al relacionarte con otros niños. Escribe cuatro, escríbelas y dibújalas.




C.E.I.P. Simón Bolívar
Málaga

RELIGIÓN CATÓLICA



La actividad consiste en ver el vídeo sobre la historia de las apariciones de la Virgen de Fátima y realizar el dibujo. [Para acceder a las actividades pincha aquí.](#)

RELIGIÓN EVANGÉLICA





Realiza las manualidades que te ofrecemos a continuación.



MANUALIDAD 1 (A.2.1.8)

Materiales: platos desechables cinta de regalo
pegamento (goma) papel de colores o cartulina

- Elaboración:
1. Cada niño necesitará dos platos desechables. Si no son platos de color pueden colorearlos.
 2. Entregue un pedazo largo de cinta de regalo de (20 cm.) ya cortada en tiritas para hacer la cola del pez. Deben pegar dentro de los dos platos
 3. Ayude a recortar la boca del pez (vea la ilustración).
 4. Deben pegar aletas, escamas, ojos hechos en papel de colores que usted deberá entregarles recortado para que únicamente los peguen.
 5. Las aletas deben pegarlas metiéndolas entre los dos platos.
 6. Ayúdeles a pegar la tira del versículo en alguno de los dos lados.





MANUALIDAD 2 (A.2.1.8)

Materiales: una "tacita" de caja de huevos cartulina red
pegamento (goma) tijeras

- Elaboración:
1. Recorte una "tacita" de una caja de huevos.
 2. Dé a cada niño la cola, las aletas y los ojos que previamente debe haber dibujado o sacado copias usando los modelos adjuntos. Entregue ya recortadas.
 3. Ellos pegarán la cola, las aletas y los ojos en la "tacita" (modelo).
 4. Con anticipación busque algo que parezca una red y cuando cada uno termine de hacer su pez, escriba su nombre dentro de la "tacita" y pida que depositen su pez dentro de la red. Entregue los peces al final de la clase para que los lleven a casa.

