



C.E.I.P. Simón Bolívar  
Málaga

## PROGRAMACIÓN DELGRUPO 4ºB - SEMANA DEL 1 AL 15 DE JUNIO

LENGUA ESPAÑOLA:



TEMA 10



¡HASTA AQUÍ HEMOS LLEGADO! **¡ENHORABUENA POR EL  
ESFUERZO!**

**Y COMO TAREA FINAL EVALUABLE...**

### RECOMENDACIÓN LECTORA

1º- ESCOJE UN LIBRO (MINIMO 60 PÁGINAS), PUEDES PEDIR UNA RECOMENDACIÓN A TUS COMPAÑEROS, ELEGIR ESE LIBRO DE CASA QUE AUN NO HAS LEIDO, ESE LIBRO QUE TUS PADRES TE HAN DICHO QUE ES GENIAL Y AÚN NO LE HAS DADO LA OPORTUNIDAD...

2º- **DISFRUTA EL LIBRO, CONOCE A SUS PERSONAJES Y SU HISTORIA.**

3º- IMPRIME O REALIZA EN EL ORDENADOR (o en tu cuaderno si no puedes)


- [Si quieres imprimir la ficha AQUÍ](#)
- [Si la quieres rellenar a ordenador AQUÍ](#)

4º- EN LA OPINIÓN PERSONAL NO OLVIDES RECOMENDAR O NO EL LIBRO Y EL PORQUÉ

5º- TAMBIEN PUEDES GRABARTE UN VIDEO CONTANDONOS QUE TE HA PARECIDO EL LIBRO, PUEDES UTILIZAR COMO GUÍA LAS PREGUNTAS DE LA FICHA.

ENVIA TU TAREA A:

[profepablo89@gmail.com](mailto:profepablo89@gmail.com)





C.E.I.P. Simón Bolívar  
Málaga

MATEMÁTICAS:



TEMA 10



TERMINAMOS CON EL TEMA 10: "LA MEDIDA DE LOGITUD". ESTA SEMANA VAMOS A HACER UN PEQUEÑO CONTROL **¡A POR TODAS!**

**RECUERDA REPASAR ANTES DE REALIZAR EL CONTROL**

1º- TE DEJO LOS VÍDEOS. EXPLICATIVOS QUE HEMOS ESTADO VIENDO.

- [Conversión de unidades de medida AQUÍ](#)
- [Unidades menores que el metro AQUÍ](#)
- [Sistema métrico decimal AQUÍ](#)

2º- AQUÍ TE DEJO UNA FICHA PARA QUE REPASES LAS MEDIDAS:

- [MIRA EL ARCHIVO AQUÍ](#) (si necesitas comprobar alguna respuesta [pincha AQUÍ](#), NO ES NECESARIO ENVIARME ESTA TAREA)


3º- HAZ UN REPASO GENERAL, REvisa LAS ACTIVIDADES DONDE TUVISTE ERRORES Y TRATA DE ENTENDER EN QUE TE EQUIVOCASTE.

4º- **OBLIGATORIO EVALUABLE:** CONTROL DEL TEMA 10 ¿PREPARADA? ¡ESTOY SEGURO DE QUE LO HARAS GENIAL!:

- [PINCHA AQUÍ PARA ACEDER AL CONTROL](#)
- SI NECESITAS AYUDA PARA CONCENTRARTE [ESTO TE GUSTARÁ](#)

ENVIA TU TAREA A

[profepablo89@gmail.com](mailto:profepablo89@gmail.com)





C.E.I.P. Simón Bolívar  
Málaga



**CIENCIAS NATURALES: T.1: LAS  
FUNCIONES VITALES. NUESTROS  
SENTIDOS.**



**Recordad:** envíame las tareas ([torrubiaalfa@hotmail.com](mailto:torrubiaalfa@hotmail.com))

**CONTINUAMOS Y TERMINAMOS CON EL TEMA 1** sobre las funciones vitales y nuestros sentidos.

1º- Estudiar y hacer esquema de la pág. 16 Y 17

2º- Repaso del T.1

- [Ficha de repaso AQUÍ](#)

3º- Control del T.1

- [Control del T.1 AQUÍ](#)

**Recordad:** envíame las tareas ([torrubiaalfa@hotmail.com](mailto:torrubiaalfa@hotmail.com))



**CIENCIAS SOCIALES: T.2:**



**Recordad:** envíame las tareas ([torrubiaalfa@hotmail.com](mailto:torrubiaalfa@hotmail.com))

**CONTINUAMOS CON EL TEMA 2**

1º- Estudiar y hacer esquema de la pág. 32 Y 33

2º- Estudiar y hacer esquema de la pág. 34 Y 35

**Recordad:** envíame las tareas ([torrubiaalfa@hotmail.com](mailto:torrubiaalfa@hotmail.com))



C.E.I.P. Simón Bolívar  
Málaga



## INGLÉS



**Recordad:** envíame las tareas ([silvafernandezelena@gmail.com](mailto:silvafernandezelena@gmail.com))

LAS TAREAS PARA LAS SEMANAS QUE FALTAN, SE CENTRARÁN EN REPASAR LO QUE HEMOS APRENDIDO Y DISFRUTAR LAS ACTIVIDADES. ¡ADMITO SUGERENCIAS, ALGUNA CANCIÓN, ALGÚN VIDEO, VUESTRAS APORTACIONES SON VALIOSAS! 😊

[MIRAD EL PDF](#)

**Recordad:** envíame las tareas ([silvafernandezelena@gmail.com](mailto:silvafernandezelena@gmail.com))



## FRANCÉS



Propuestas en el BLOG DE FRANCÉS (en web del centro)

[HAZ CLÍCK AQUÍ PARA IR DIRECTAMENTE](#)



C.E.I.P. Simón Bolívar  
Málaga



E. ARTÍSTICA



## VA DE LÍNEAS


### “¿DIBUJAR SOLO CON LINEAS?”



1º- Utilizando únicamente líneas se puede realizar dibujos increíbles. El único límite es la imaginación.

2º- Antes de comenzar a dibujar presta atención a las curvas de la montaña y como se pueden estrechar según se van coloreando para crear un efecto impecable. Ten en cuenta que una vez que se comienza un trazo no se debe levantar el rotulador ni descansar en la mitad de la línea. De lo contrario aparecerían irregularidades e interrupciones en las líneas, que le quitarían limpieza y vistosidad al dibujo.

3º- Puedes utilizar el diseño que te doy a continuación o inventar uno a tu propio estilo! **IMAGINACIÓN AL PODER.**



[PINCHA AQUÍ PARA DESCARGAR EL DISEÑO DEL PAISAJE](#)

4º- Una vez que comiences la idea es continuar el dibujo realizando líneas paralelas a las ya empezadas, rellenando por completo y dejando un espacio mínimo para conseguir ese efecto tan especial.

ENVIA TU TAREA A

[profepablo89@gmail.com](mailto:profepablo89@gmail.com)



C.E.I.P. Simón Bolívar  
Málaga



## E. FÍSICA



ESTA SEMANA QUEREMOS QUE LOS ALUMNOS/AS DE 4º DE PRIMARIA  
CONSTRUYAN UN "FRISBEE".

1º- PARA REALIZAR ESTE FRISBEE LA IDEA ES UTILIZAR MATERIAL RECICLADO. ¡SI NECESITAS COMPRAR PLATOS DE PAPEL DEJA DE SER ALGO QUE RECICLAS A SER ALGO QUE CONSUMES! UTILIZA AQUELLO QUE TENGAS EN CASA, PUEDE SER CARTÓN, O SI TIENES PLATOS QUE SOBRARON DEL ÚLTIMO CUMPLEAÑOS, DE AQUEL PAQUETE DE AMAZON QUE LLEGO EL OTRO DIA, O QUIZAS DE LA PIZZA QUE COMISTEIS EL DOMINGO.

2º- AQUÍ OS DEJO UN VIDEO MUY BUENO DONDE PUEDES VER UNA IDEA PARA REALIZAR EL FRISBEE.

- [PINCHA AQUÍ](#)

3º- DECORALO COMO MAS TE GUSTE.

4º- EL FRISBEE ES UN MATERIAL IDEAL PARA DISFRUTAR JUGANDO EN LA PLAYA! ESO SÍ, ¡QUE NO SE TE MOJE!

5º- POR ÚLTIMO, CUANDO LO HAYAS TERMINADO DEBES MANDAR UNA FOTO DEL ALUMNO/A CON SU "FRISBEE" A LA SIGUIENTE DIRECCIÓN: **EL ÚLTIMO DÍA DE ENTREGA ES EL DOMINGO 14 DE JUNIO.**

ENVIA TU TAREA A

[profepablo89@gmail.com](mailto:profepablo89@gmail.com)





C.E.I.P. Simón Bolívar  
Málaga



MÚSICA



ESTA VEZ ENCONTRAREMOS LAS TAREAS DE MÚSICA EN UN DOCUMENTO, PUEDES HACERLO A ORDENADOR Y ENVIARLO O IMPRIMIRLO Y HACERLE UNA FOTO. EN EL DOCUMENTO HAY ENLACES QUE DEBES VER.

- [Ficha para imprimir AQUÍ](#)
- [Ficha para hacer a ordenador AQUÍ](#)

CORREO DE CONTACTO [ceipsimonbolivar@gmail.com](mailto:ceipsimonbolivar@gmail.com)



VALORES SOCIALES



**Recordad:** envíame las tareas ([silvafernandezelena@gmail.com](mailto:silvafernandezelena@gmail.com))

**"SALUD E HIGIENE"**

- MIRA EL ARCHIVO ADJUNTO PARA IMPRIMIR: [PINCHA AQUÍ](#)
- MIRA EL ARCHIVO PARA HACER A ORDENADOR: [PINCHA AQUÍ](#)

**Recordad:** envíame las tareas ([silvafernandezelena@gmail.com](mailto:silvafernandezelena@gmail.com))





C.E.I.P. Simón Bolívar  
Málaga



## RELIGIÓN CATÓLICA



**Recordad:** envíame las tareas ([carmensancheziscar@gmail.com](mailto:carmensancheziscar@gmail.com))

1º - Buenos días. Supongo que estáis felices. Ya podéis salir un poquito. La tarea que os mando es para las semanas de 1 al 12 de Junio. Las vais haciendo a vuestro ritmo. Por favor, me las enviáis. Gracias

2º - También os envío unos puzzles y alguna canción. Ya sabéis que os quiero y soy feliz cuando os tengo cerquita.

Seño Carmen.

- [TAREA 1](#)
- [TAREA 2](#)
- [TAREA FINAL](#)

Puzzles:

<https://www.jigsawplanet.com/?rc=play&pid=1f5136dde04f>

<https://www.jigsawplanet.com/?rc=play&pid=1af14c13be25>

<https://www.jigsawplanet.com/?rc=play&pid=38359d68974b>

<https://www.jigsawplanet.com/?rc=play&pid=38b4222532fc>

<https://www.jigsawplanet.com/?rc=play&pid=38b4222532fc>

<https://www.jigsawplanet.com/?rc=play&pid=3d1f80dd10ad>



## RELIGIÓN EVANGÉLICA



BUENOS DIAS, OS RECOMIENDO LA SERIA "SUPERLIBRO", CON ELLA PODRÉIS REPASAR TODAS LAS HISTORIAS QUE YA CONOCEMOS.

UN SALUDO ANA.